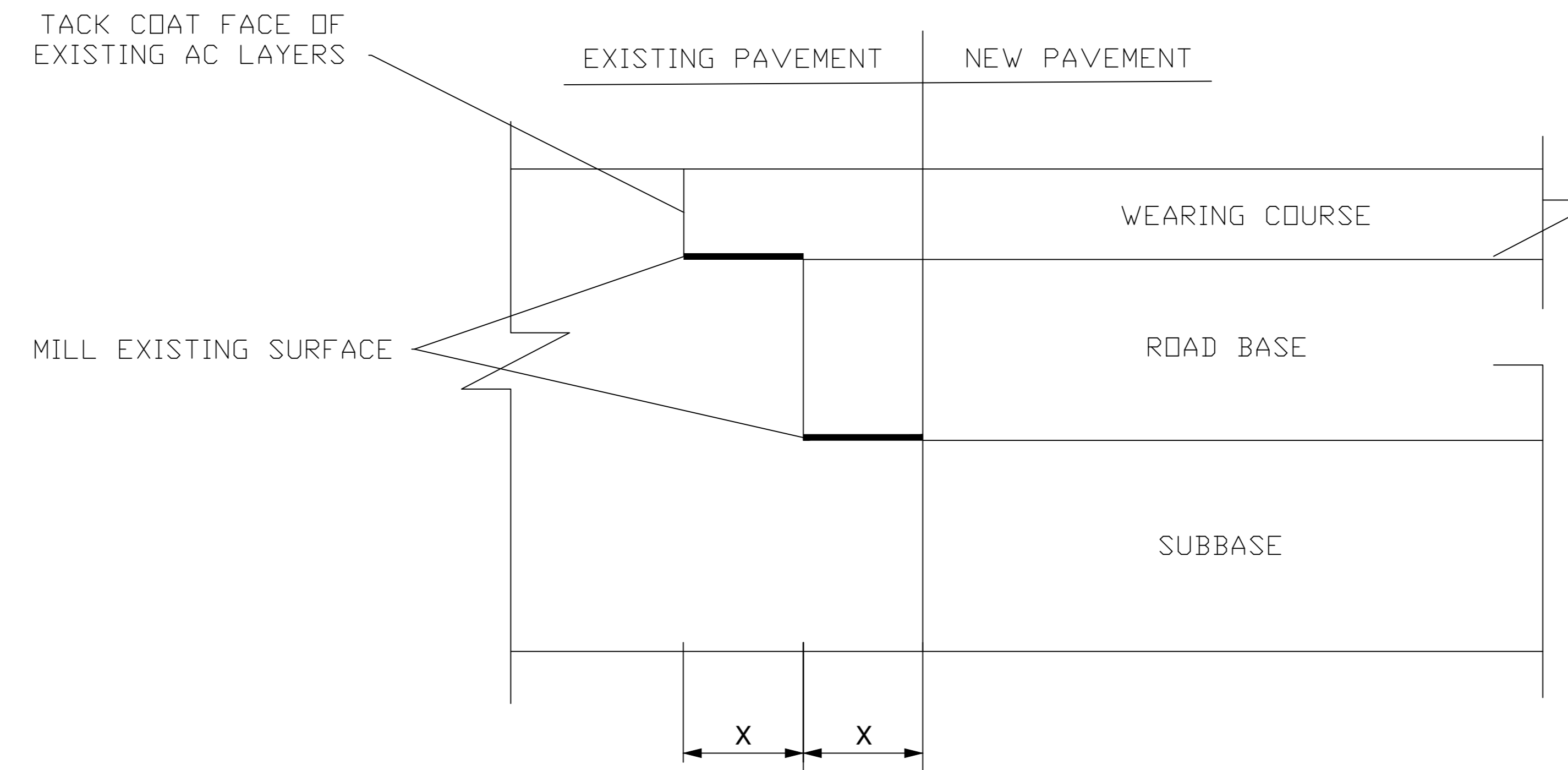
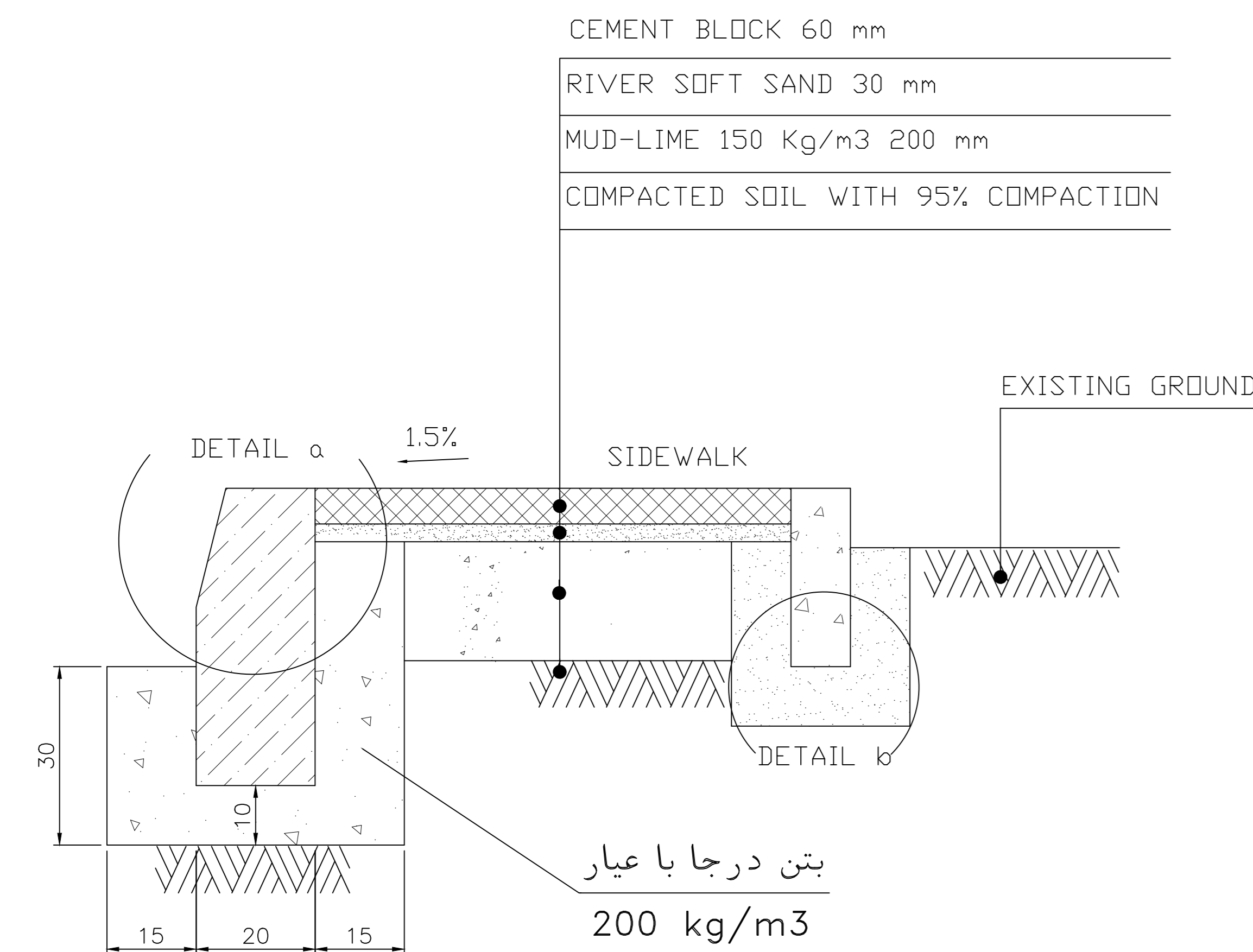


PAVEMENTS STRUCTURE FOR ROADS

NO SCALE

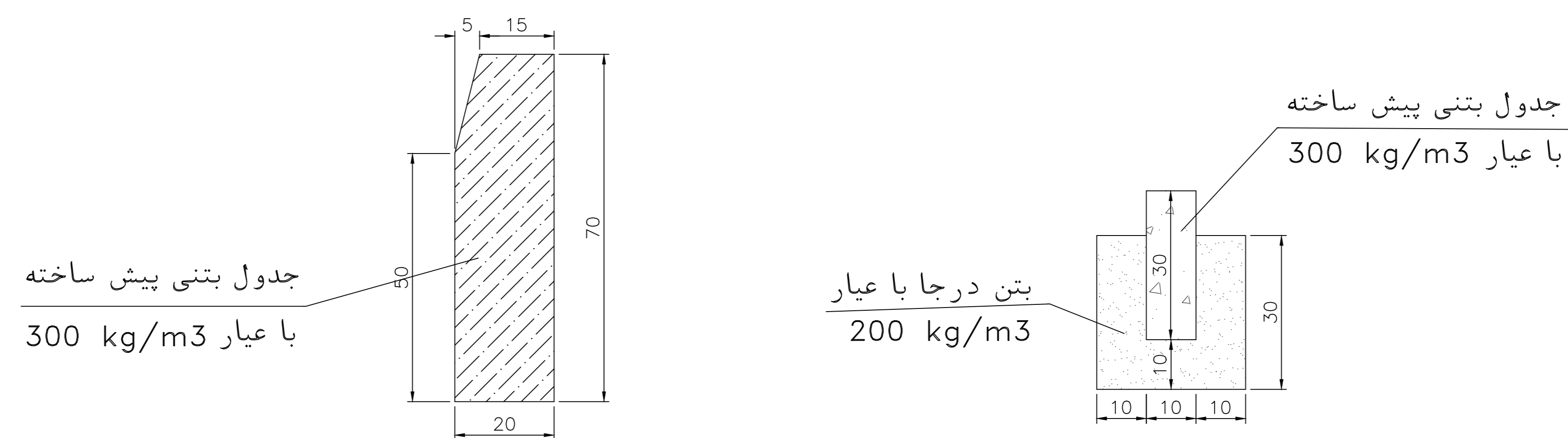


DETAILS OF TIE-IN TO EXISTING PAVEMENT
FOR LONGITUDINAL JOINT X=200
FOR TRANSVERSE JOINT X=3000



DETAIL FOR CURBS/ SIDEWALKS

NO SCALE



DTEAIL 'a'

SCALE 1:1

DTEAIL 'b'

SCALE 1:1

توضیحات:

- ۱- این نقشه بایستی با نقشه پلان خیابانها از همین پروژه مطالعه گردد.
- ۱- این نقشه بایستی با نقشه پروفیل خیابانها از همین پروژه مطالعه گردد.
- ۲- کلیه ابعاد و اندازه ها بر حسب سانتیمتر میباشد، مگر اینکه مشخص شده باشند.
- ۳- کلیه ابعاد و اندازه ها بایستی قبل از اجراء در محل اندازه گیری و کنترل گردند.
- ۴- هنگام اجراء به تاسیسات زیر زمینی و غیره توجه گردد.

0	01/11/11	Issued for Approval	M. FANAEEI	P.S.Co.	A. Karimi
Rev.	Date	Revisions description	Designed by	Checked by	Approved
کارفرما: شرکت آهن و فولاد ارفع طراحی: شرکت فنی مهندسی پیرامون صنعت عنوان پروژه: توسعه جاده های فولاد ارفع عنوان نقشه: جزئیات روسازی آسفالتی خیابانها و روسازی پیاده روها Client Number: E-01 Scale Size Dwg. Number: Sheet/Follow Approved1 A. KARIMI 01/11/11 AS SHOWN A1 -/- Approved2 A. KARIMI 01/11/11 AS SHOWN A1 -/-					